





# Guía de configuraciones de Seguridad y Privacidad



# Signal



Para información y orientación en **temas digitales** comunícate con la **Línea de ayuda gratuita**

62342430



# ¿Qué es Signal?

**Signal** es una aplicación de mensajería instantánea y llamadas. Es gratis y tiene un compromiso con la privacidad de sus usuarias y usuarios.



# Instalación de la aplicación

1. Ingresa a la tienda de aplicaciones del celular y buscaSignal:

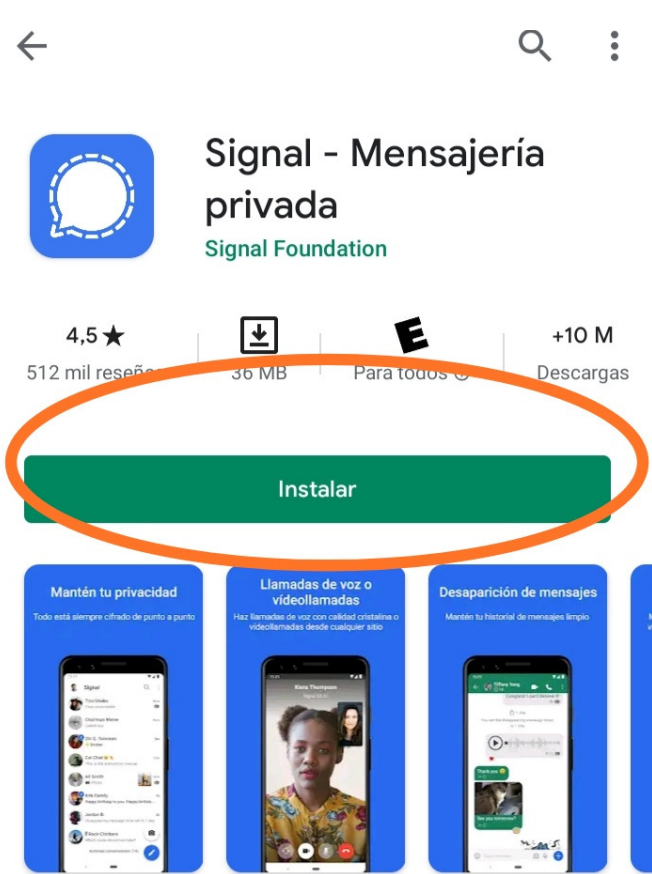


Playstore  
Android



App Store  
Apple

## 2. Instala la aplicación



Selecciona **Instalar**

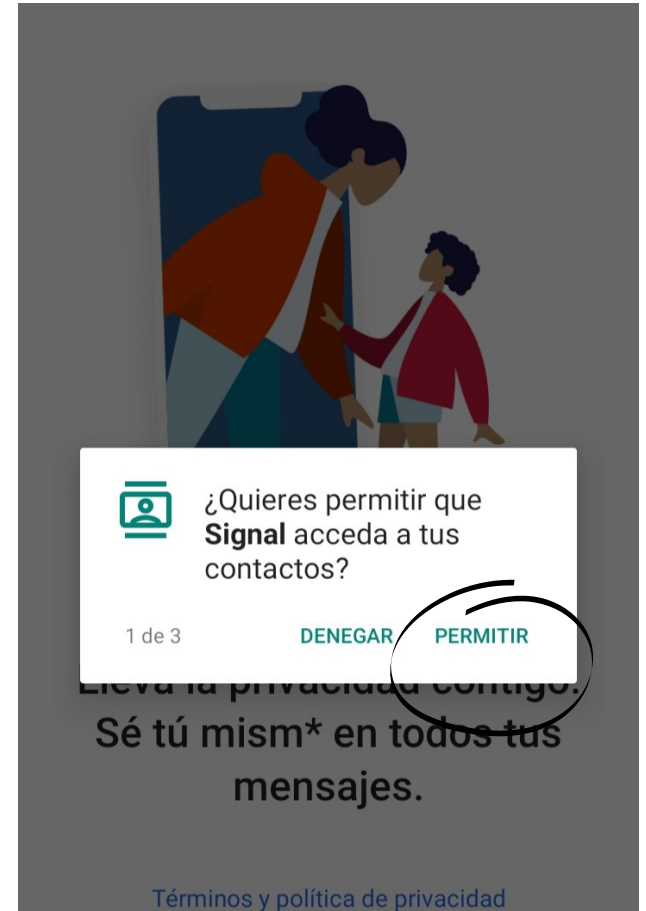


Lleva la privacidad contigo.  
Sé tú mism\* en todos tus mensajes.

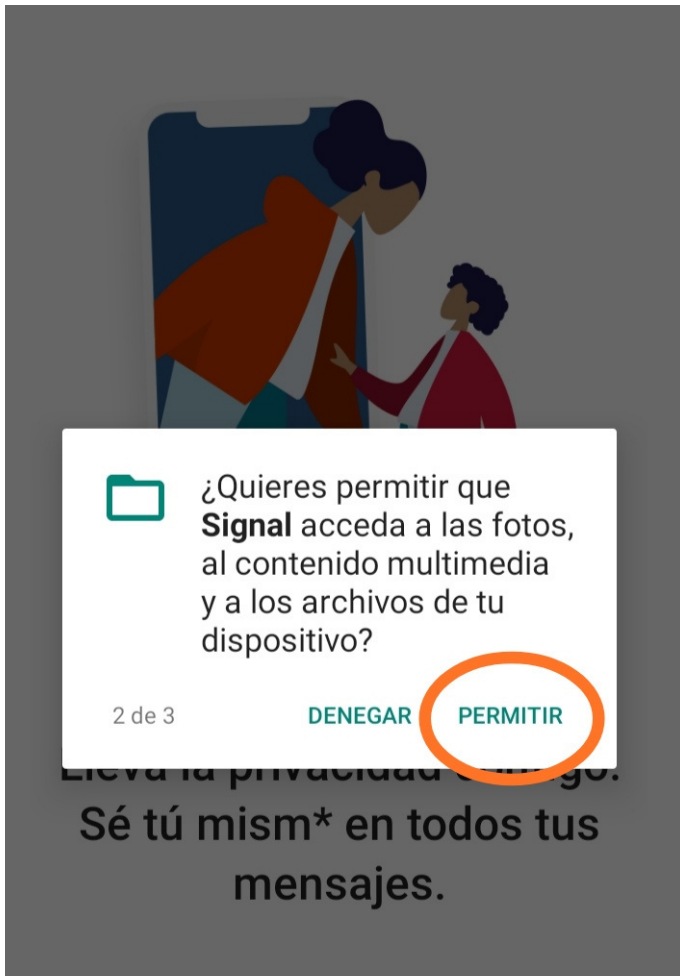
[Términos y política de privacidad](#)

CONTINUAR

Selecciona **Continuar**



Para que puedas conversar con tus contactos, Signal necesita tener acceso a tus contactos, selecciona **Permitir.**



Signal te pedirá acceso a tus fotos y contenido multimedia contactos, selecciona **Permitir.**



Para poder funcionar Signal te pedirá que ingreses tu numero de teléfono, para **verificar tu línea.**

Introduce el código que  
hemos enviado a +591

-

RECIBIR LLAMADA CON CÓDIGO  
(DISPONIBLE EN 00:57)

NÚMERO INCORRECTO



Introduce el código que te llegó  
a tu bandeja de sms

1	2	3
4	5	6
7	8	9
	0	✕

Introduce el **código** que llegó a  
la bandeja de SMS.

# 1. Configuraciones de Privacidad

Una vez que la aplicación esté instalada, ingresa a las Configuraciones de privacidad.



Aquí puedes acceder al menú



Dale a tu buzón de entrada una razón de ser.  
Comienza a chatear con tus amistades.

Ingresa al **Menú**  
(tres puntos en la parte superior derecha)



Ingresa a **Privacidad**

## ← Privacidad

### Acceso a la aplicación

Acá puedes asignarle una contraseña para entrar a la aplicación

#### Bloqueo de pantalla

Bloquea el acceso a Signal con el código de bloqueo de Android o la huella dactilar.



Tiempo de inactividad para el bloqueo de pantalla  
Ninguno

Acá puedes activar el bloqueo de pantalla

#### Seguridad de pantalla

Bloquea capturas de pantalla en la lista de aplicaciones recientes y dentro de la aplicación



#### Teclado incógnito

Solicitar al teclado desactivar el aprendizaje personalizado



### Comunicación

#### Redirigir llamadas siempre

Redirige todas las llamadas a través del servidor de Signal para evitar revelar tu dirección IP. Activar la opción reducirá la calidad de las llamadas.



Con esta opción desactivas las confirmación de lectura

#### Notificaciones de lectura

Si las notificaciones de lectura están desactivadas, no podrás comprobar cuándo se



- Selecciona **Bloqueo de Pantalla** para crear una contraseña. Deberás introducir la misma aleatoriamente.

- En **Seguridad de Pantalla**, activa el bloqueo de pantalla. Esto protegerá tus conversaciones.

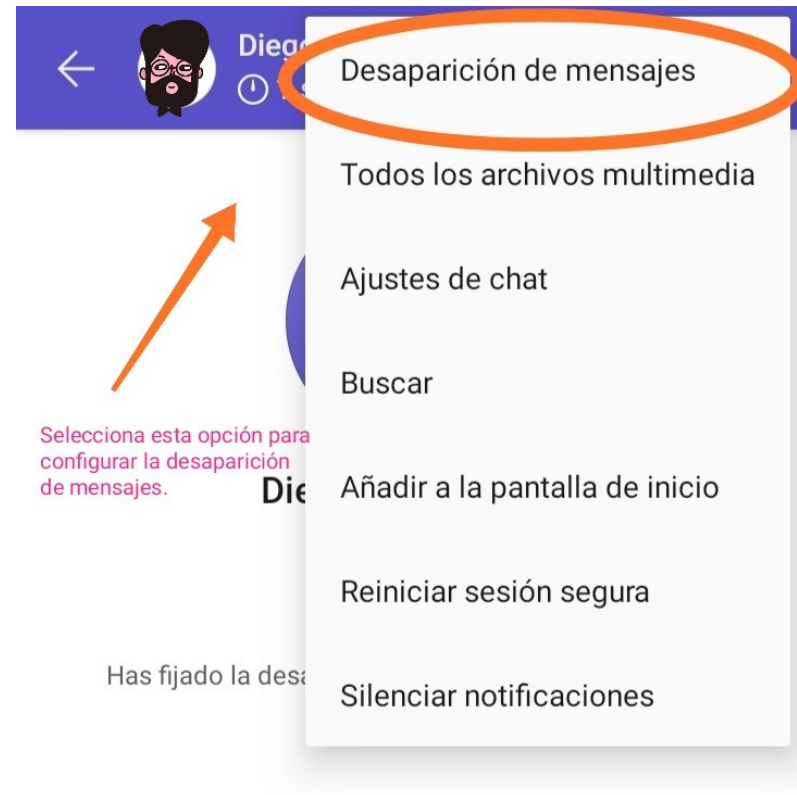
- Activa el **teclado incógnito** para inhabilitar la predicción automática.

- En las **notificaciones de lectura**, podrás configurar si prefieres que las personas sepan o no cuando lees sus mensajes.

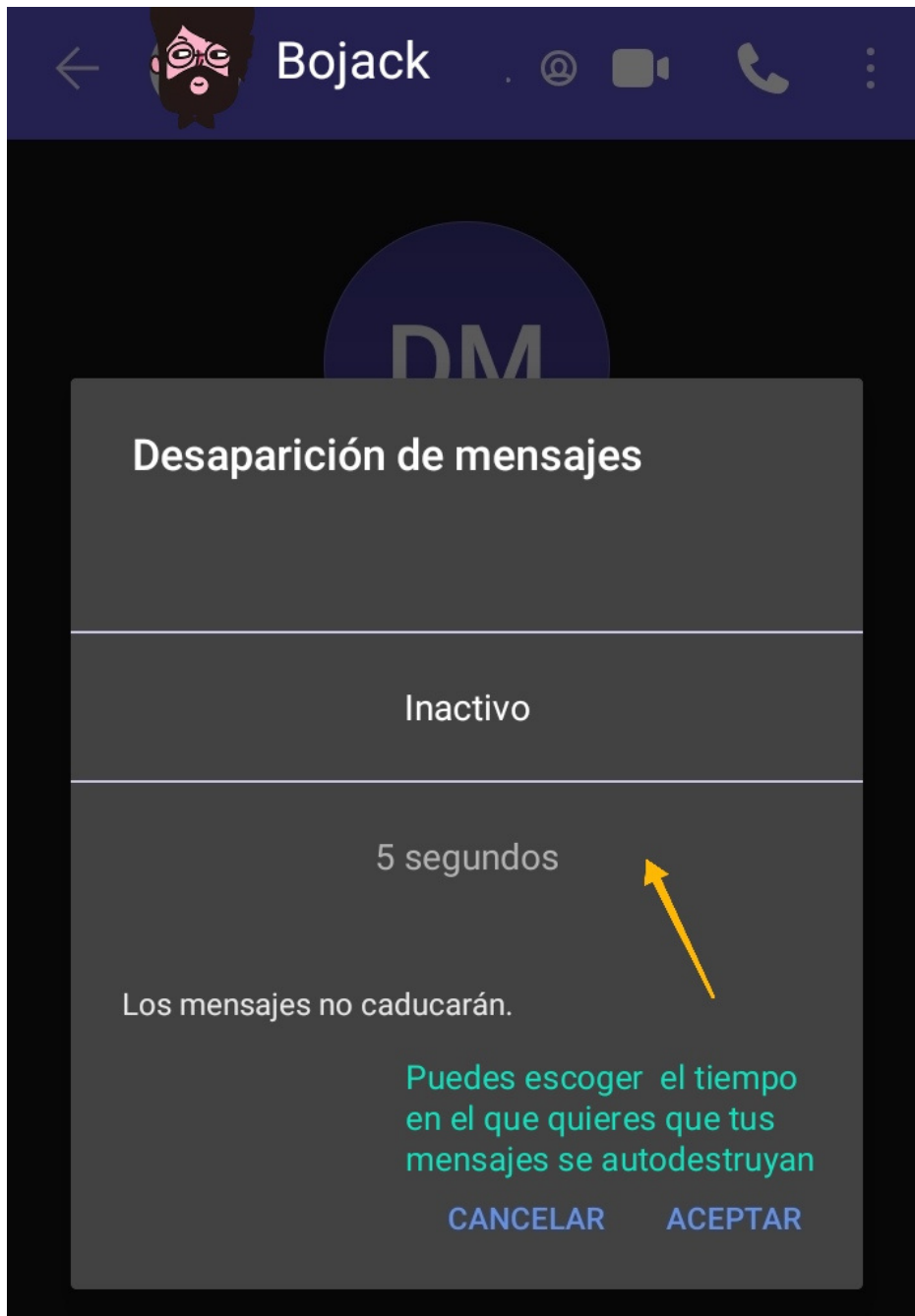




La desaparición de mensajes se configura **en cada conversación.**



Ingresa al **Menú** del contacto (tres puntos del extremo superior).



Podemos fijar la desaparición de mensajes desde **5 segundos** hasta **1 semana**.

El tiempo comienza a correr **desde que nuestro contacto lea el mensaje**.

# Algunos consejos de seguridad para Signal

Para no perder acceso a tu cuenta puedes:

- Activar la **verificación de dos pasos**
- Usa la **desaparición** de mensajes
- **Actualizar la aplicación** .
- Activa el **bloqueo de capturas de pantalla**
- **Reportar** robos de cuenta y denunciar casos de crakeo (intento de robo de cuenta).

Para más información y orientación en **temas digitales** comunícate con la **Línea de ayuda gratuita**

# 62342430

